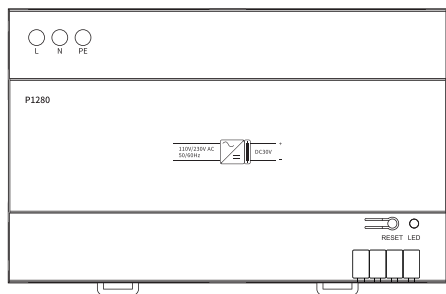


01 外观尺寸

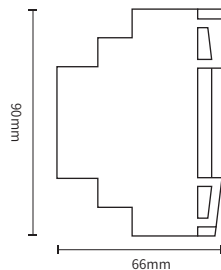
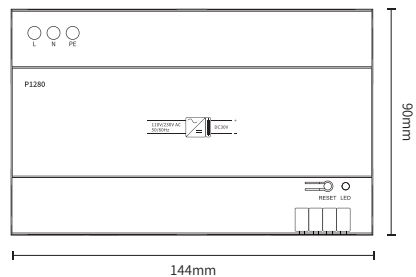
KNX系统电源(1280mA)

P1280

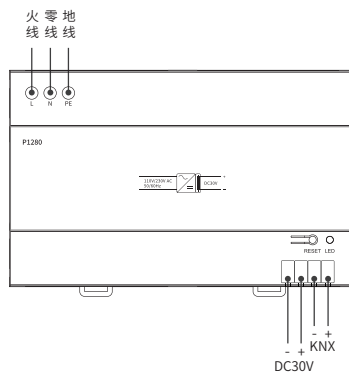


产品说明书/保修证明

使用前请仔细阅读说明书



02 接线图



总线定义

CAT5/CAT5E	KNX	Ai Bus
棕/橙	DC30V	红
棕白/橙白	COM	黑

03 产品信息

电气参数	
电源输入	AC88~264V
频率	50~60HZ
输出电流	1280mA
输出电压	DC30V
工作环境	
工作温度	-5° C~45° C
储存温度	-20° C~60° C
产品特性	
外形尺寸	144*90*66mm
安装方式	标准 35mm 导轨式安装

04 功能说明

- 1、具备短路、过流保护；
- 2、负载状态指示；
- 3、系统复位功能；
- 4、纹波小于150mV。

05 安装步骤

- 1、根据接线图将L接上火线，N接上零线；
- 2、将KNX设备接到该电源模块的KNX口上；
- 3、面盖指示灯绿色为正常工作，红色为过载。

06 注意及安全

- 1、总线需使用KNX专用线缆；
- 2、总线连接通过手拉手连接，不支持星型及其他连接方式；
- 3、总线接口必须按照接线图接，不能接错，否则会损坏设备；
- 4、总线接口禁止接入交流电源，否则会损坏总线上的所有设备；
- 5、严禁雨淋、接触其他液体或腐蚀性气体。

产品质量保修书

用户信息

用户姓名：_____ 联系电话：_____

电子邮件：_____ 邮政编码：_____

居住地址：_____

购买信息

产品名称：_____ 产品型号：_____

出厂编号：_____ 销售日期：_____

经销商名称：_____

经销商盖章：_____