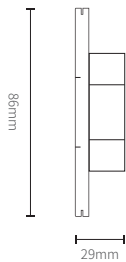
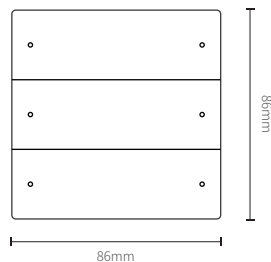



## 01 外观尺寸

### 6按键面板(不带标签)

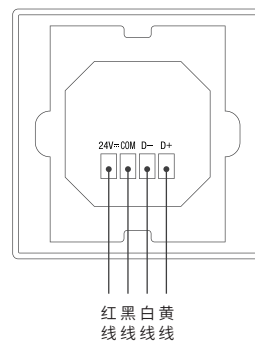
MSP.06



产品说明书/保修证明

使用前请仔细阅读说明书

## 02 接线图



红 黑 白 黄  
线 线 线 线

### 总线定义

CAT5/CAT5E	BUS	Ai Bus
棕/橙	DC24V	红
棕白/橙白	COM	黑
蓝白/绿白	DATA-	白
蓝/绿	DATA+	黄

## 03 产品信息

电气参数	
工作电压	DC12~30V
总线功耗	15mA/DC24V
工作环境	
工作温度	-5° C~45° C
储存温度	-20° C~60° C
产品特性	
外形尺寸	86*86*29mm
安装方式	欧标国标暗盒安装

## 04 功能说明

- 1、可定制香槟金、深空灰、皓月银等不同外观颜色；
- 2、按键具有颜色定义，可定义不同执行动作，显示不同颜色；
- 3、每个按键具有单击、长按、长按释放三种按键方式；
- 4、不同按键方式可配置不同执行动作，显示不同的颜色。

## 05 安装步骤

- 1、根据接线图，将面板连接到总线上；
- 2、上电确认面板可正常显示指示灯；
- 3、未使用面板前，所有按键指示灯呈跑马灯状态；
- 4、同时按下最右上+最左下按键，松开可将此面板与网关绑定；
- 5、面板跑马灯停止表示绑定成功；
- 6、设备工作正常，可通过软件进行操作。

## 06 注意及安全

- 1、总线需使用CAT5E或Ai Bus专用线缆；
- 2、总线连接通过手拉手连接，不支持星型及其他连接方式；
- 3、总线接口必须按照接线图接，不能接错，否则会损坏设备；
- 4、总线接口禁止接入交流电源，否则会损坏总线上的所有设备；
- 5、严禁雨淋、接触其他液体或腐蚀性气体。

## 产品质量保修书

### 用户信息

用户姓名：\_\_\_\_\_ 联系电话：\_\_\_\_\_

电子邮件：\_\_\_\_\_ 邮政编码：\_\_\_\_\_

居住地址：\_\_\_\_\_

### 购买信息

产品名称：\_\_\_\_\_ 产品型号：\_\_\_\_\_

出厂编号：\_\_\_\_\_ 销售日期：\_\_\_\_\_

经销商名称：\_\_\_\_\_

经销商盖章：\_\_\_\_\_