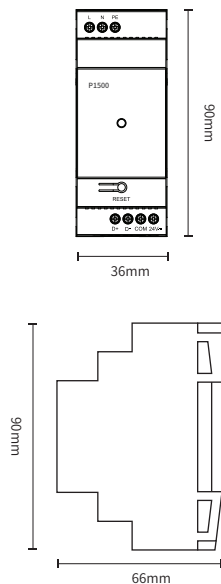
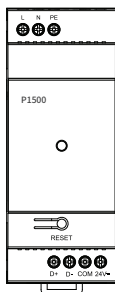


## 01 外观尺寸

### 1500mA BUS电源

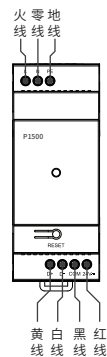
P1500



产品说明书/保修证明

使用前请仔细阅读说明书

## 02 接线图



### 总线定义

CAT5/CAT5E	BUS	Ai Bus
棕/橙	DC24V	红
棕白/橙白	COM	黑
蓝白/绿白	DATA-	白
蓝/绿	DATA+	黄

## 03 产品信息

电气参数	
电源输入	AC85~260V
频率	50~60HZ
输出电流	1500mA
输出电压	DC24V
工作环境	
工作温度	-5° C~45° C
储存温度	-20° C~60° C
产品特性	
外形尺寸	36*90*66mm
安装方式	标准 35mm 导轨式安装

## 04 功能说明

- 1、具有短路、过流保护；
- 2、具有负载状态指示；
- 3、具有系统复位功能；
- 4、纹波小于150mV；
- 5、符合EMC/安规标准。

## 05 安装步骤

- 1、根据接线图，将交流强电连接到相应接口；
- 2、将24V电源输出用CAT5E/Ai Bus专用线缆手拉手连接到网关或其他模块上；
- 3、启动强电供电，保证模块工作正常。

## 06 注意及安全

- 1、总线需使用CAT5E或Ai Bus专用线缆；
- 2、总线连接通过手拉手连接，不支持星型及其他连接方式；
- 3、总线接口必须按照接线图接，不能接错，否则会损坏设备；
- 4、总线接口禁止接入交流电源，否则会损坏总线上的所有设备；
- 5、严禁雨淋、接触其他液体或腐蚀性气体。

## 产品质量保修书

### 用户信息

用户姓名：\_\_\_\_\_ 联系电话：\_\_\_\_\_

电子邮件：\_\_\_\_\_ 邮政编码：\_\_\_\_\_

居住地址：\_\_\_\_\_

### 购买信息

产品名称：\_\_\_\_\_ 产品型号：\_\_\_\_\_

出厂编号：\_\_\_\_\_ 销售日期：\_\_\_\_\_

经销商名称：\_\_\_\_\_

经销商盖章：\_\_\_\_\_